

受講・受験願書記入例

手書き用

様式1-1

**登録冷凍空調基幹技能者講習
受講・受験願書**

一般社団法人 日本冷凍空調設備工業連合会 殿

標記講習を受講したいので、関係書類を添えて下記のとおり申し込みます。



裏面に氏名を記入してのり付け(3ヶ月以内に撮影した写真)

講習初日を記入

申請日時点での年齢

撮影年月 2012 年 3 月

申請日 2012 年 3 月 10 日

認印を忘れずに

受講希望会場	第〇〇回講習(〇〇 会場)		受講開始日	2012 年 4 月 13 日	
ふりがな	姓	れいこう	名	たろう	
氏名	冷空	太郎	性別	男	生年月日
					1970 年 1 月 1 日
					満 41 歳
本籍地	東京都				
ふりがな	とうきょうと みなとく しばこうえん 〇〇〇〇かいかん				
〒	105 - 0011				
現住所	東京都港区芝公園〇-〇-〇〇 〇〇〇〇会館 〇〇〇号室				
電話	03 - 3435 - 〇〇〇〇	FAX	03 - 3435 - 〇〇〇〇		
緊急連絡先	090-〇〇〇〇-〇〇〇〇				

日中に連絡が取れる番号を記入

建物名、部屋名まで記入

業務経歴書(第1号様式)で記載した経験年数を記載。10年以上必要

業務経歴書(第1号様式)で記載した職長の経験年数を記載。3年以上必要

ふりがな	れいとう(う)ちようせつび か)				
勤務先名	冷凍空調設備(株)				
部署名	工事部	工事2課	役職名	課長	
〒	100 - 0004				
勤務先住所	東京都千代田区大手町〇丁目〇〇-〇号 〇〇〇ビル				
電話	03 - 3252 - 〇〇〇〇	FAX	03 - 3252 - 〇〇〇〇		
E-mail	XXXXX@〇〇〇.co.jp				
受講資格等	1. 実務経験 11 年 6 ヶ月		うち職長経験 4 年 9 ヶ月		(第1号様式を添付)
	2. 1級技能検定合格証証番号		第〇〇-〇-〇〇〇-〇〇-〇〇〇〇号	号	
	取得日	平成 5 年 3 月 25 日 (修了証の写しを添付)			
3. 職長教育修了		修了日 平成 11 年 4 月 1 日 (修了証の写しを添付)			

※事務局処理欄

受講・受験番号

注)関係書類は、様式1-2に記載してあります。必ず添付して下さい。

受付

※当該願書に記載された事項は、冷凍空調基幹技能者の受講・受験に関わる通知や合格後の修了者の管理やホームページへの合格者の氏名、会社名の公表、その他更新関係の通知や情報提供等以外には本人の承諾なしでは利用いたしません。

受講・受験願書記入例

手書き用

様式1-2

この願書には、下記の書類を添付して下さい。

- 1) 冷凍空調設備作業業務経歴書(第1号様式)
- 2) 1級冷凍空調和機器施工技能士合格証書の写し
- 3) 労働安全衛生法第60条に規定する職長教育を受けたことを証する書面。
- 4) 受講・受験料の振り込みの控え(写し)
- 5) 受講・受験票(様式2)
- 6) 身分を証明するもの(運転免許証の写し、健康保険証の写し、住民票、パスポートの写しのいずれか1つ)
※現住所が確認できるようにコピーして下さい。
- 7) 写真は、裏に氏名を記入のうえ貼付して下さい。(撮影後3ヵ月以内のもの)

すべての書類の写しを添付

振込の控え(写し)をはがれないように全面のり付け

振込の控え貼付場所

受講・受験票記入例

手書き用

様式2

受講者用

登録冷凍空調基幹技能者講習
受講・受験票


〈受講・受験票は、受講時に必ずご持参下さい。当日ご提示されない場合は、受講・受験できない場合があります〉

受講・受験会場	第 ○○○ 回 ○○○ 会場	※受講番号	
受講開始日	2012 年 4 月 13 日		

ふりがな	れい く たろう
氏名	冷空 太郎
生年月日	1970 年 1 月 1 日生まれ

注) 縦3cm×横2.4cmの無帽・正面・無背景でカラーの顔写真を写真貼付欄にノリ付けしてください。(写真は3ヵ月以内に撮影したもの)
また、写真の裏面には、氏名を必ずご記入願います。

※欄は記入しないでください。
※原則遅刻は認められません。やむを得ない事由による遅刻でも1時間を過ぎての受講はできません。



撮影年月
2012 年 3 月

裏面に氏名を記入し
てのり付け(3ヶ月以
内に撮影した写真)


主催者用

登録冷凍空調基幹技能者講習
受講・受験票

受講・受験会場	第 ○○ 回 ○○ 会場	※受講番号	
受講開始日	1970 年 1 月 1 日		

ふりがな	れい く たろう
氏名	冷空 太郎
生年月日	1970 年 1 月 1 日生まれ

注) 縦3cm×横2.4cmの無帽・正面・無背景でカラーの顔写真を写真貼付欄にノリ付けしてください。(写真は3ヵ月以内に撮影したもの)
また、写真の裏面には、氏名を必ずご記入願います。



撮影年月
2012 年 3 月

裏面に氏名を記入し
てのり付け(3ヶ月以
内に撮影した写真)

緊急連絡先	090 - 0000 - 0000
現住所	〒 105 - 0011
	東京都港区芝公園○-○○-○○ ○○○マンション ○○○号室
電話(自宅)	03 - 3435 - 0000
勤務先	冷凍空調設備(株)
電話(勤務先)	03 - 3252 - 0000

忘れずに記入

写真は全部で3枚必要です

業務経歴書(その1) 手書き用書式

手書き用

この書式は「**手書き**」用です。

エクセルで入力できるものを当会ホームページからダウンロードして、入力後、印刷・押印したもので提出可能です。

(エクセル版では実務経験年数などは自動計算されるので**簡便に作成**できます。是非ご利用下さい)

この経歴書は(その1)と(その2)に分かれています。(その2)も必ずご記入下さい。

第1号様式 (その1)

冷凍空調設備作業業務経歴書


下記の冷凍空調設備工事に係る受講申請者の別紙実務経験の内容に相違ないことを証明します。

基本的には**事業主が証明**。
証明者が申請者の元請会社等の場合は元請会社名等を記入。

平成 24 年 ○ 月 ○ 日

申請する日。

代表者印
(職印)

証明者	所在地 〒 100 - 0004 東京都千代田区大手町○丁目○○-○号 ○○ビル	
事業所名	冷凍空調設備(株)	
役職名	代表取締役社長	
氏名	日設 連太郎 	
連絡先	03-3252-○○○○	

認め印忘れずに!
(シヤチハタ不可)


「業務経歴書(その2)」に記入した経験年数の合計を**そのまま記入**。
10年以上の経験が必要。

証明者との関係を記入。
本人の場合は「本人」。


「業務経歴書(その2)」に記入した職長経験年数の合計を**そのまま記入**。
3年以上の経験が必要。

証明者と受講申請者が同一の場合にのみ、この誓約書欄に署名・押印して下さい。

この作業業務経歴書の記載内容が事実と異なる場合は、登録を取り消されても異存がないことを誓約します。

氏名	冷空 太郎 		生年月日 (西暦)	1970 年 1 月 1 日生
勤務先名	冷凍空調設備(株)	証明者との関係	社員	
冷凍空調設備工事の実務経験年数	11 年 6 ヶ月 (10年=120ヶ月以上必要です)	職長としての経験年数	4 年 9 ヶ月 (3年=36ヶ月以上必要です)	

証明者(事業主)と受講者が**同一人物の場合にのみ**、記名・押印。

氏名		
----	--	--

業務経歴書(その2) 手書き用書式

手書き用

- **他職種**の基幹技能者をお持ちの方は、その実務経験と今回の実務経験の工事の**期間が重複**しないようご注意ください。
- **記入欄が不足**の場合は、この用紙を**コピー**して記入して下さい。

冷媒配管施工の**具体的な**工事名。

全て「**現場施工**」と記入。

職長として作業した場合に○印を記入。

※作業期間は他工事と**重複しないよう**に記入。

第1号様式 (その2)

氏名 **冷空 太郎**

冷凍空調設備工事の実務経験の内容等				
工事名	作業内容	職長(○)	作業期間(西暦表記)	実務経験年数
○○ビル新築空調工事	現場施工		1997年1月～1997年12月	年12ヵ月
スーパー○○店ショーケース設置工事	現場施工		1998年1月～1998年1月	年1ヵ月
△△冷蔵倉庫改修工事	現場施工		1998年2月～1998年12月	年11ヵ月
○○○邸空調機据付工事	現場施工		1999年1月～1999年1月	年1ヵ月
○○ビル製氷機更新工事	現場施工	○	2006年9月～2006年10月	年2ヵ月
コンビニショップ○○○○○ △△△店 改築工事に係るショーケース入替工事	現場施工	○	2006年11月～2006年11月	年1ヵ月
○○○○○博物館 恒温恒湿システム新築工事	現場施工	○	2007年1月～2008年3月	1年3ヵ月
以下余白			年 月～ 年 月	年 ヵ月
小計	実務経験小計			11年6ヵ月
	うち職長経験小計			4年9ヵ月
この合計欄は最終ページのみ記入してください。	記載されている実務経験年数の合計(総計120ヶ月分以上の記入が必要です)			11年6ヵ月
	記載されている職長経験年数の合計(総計36ヶ月分以上の記入が必要です)			4年9ヵ月

※記入欄が不足の場合は、コピーしてご使用下さい。
(1 / 1 ページ)

この書式は「**手書き**」用です。エクセルで入力できるものを当会ホームページからダウンロードして、入力後、印刷したもので提出可能です。エクセル版では**実務経験年数**などは**自動計算**され**簡便**に作成できます。是非ご利用下さい。

コピーした場合は**全て**に記入。

年月の古い順に記入。

ページごとの小計。

現ページ数/総ページ数

最終ページにのみ合計を記入。**記載した合計が10年以上(職長3年以上)**必要。

※作業期間の考え方
同時期に複数の工事を記入しても記載された経験年数とはなりません。
誤った記入例
○○空調工事 2002年1月～2002年6月(実務経験6ヶ月)
△△空調工事 2002年3月～2002年9月(実務経験7ヶ月)
上記のように重複しないようご注意ください。
(例の場合、合計で13ヶ月の実務経験とはカウントされず、9ヶ月となり、**再提出**が必要です。)